


		SISTEMA DE GESTÃO DA QUALIDADE															
		FL-FBA-06Q10-081_R01 - CERTIFICADO DA QUALIDADE CPV ARI RS															
ENSAIOS QUÍMICOS E FÍSICOS DO CIMENTO																	
FÁBRICA - BARAÚNA																	01/25
Dia	Composição Química					Resistência a Compressão				Finura				Expansibilidade	Pega		Consist.
	P. Fogo ≤ 6,5	RI ≤ 3,5	SO3 ≤ 4,5	CaO Livre	MgO ≤ 6,5	1 Dias ≥ 14,0	03 Dias ≥ 24,0	07 Dias ≥ 34,0	28 Dias -	Massa Espec.	Blaine -	# 325 -	# 200 ≤ 6,0	Quente ≤ 5	Início ≥ 60	Fim ≤ 600	Normal
	%	%	%	%	%	MPa	MPa	MPa	MPa	g/cm <sup>3</sup>	cm <sup>2</sup> /g	%	%	mm	min	min	%
01/01/25	5,03	1,23	3,29	1,33	3,14	19,00	29,00	38,00	48,00	3,10	4.619	2,10	0,15	1,0	140	180	28,00
02/01/25	5,08	1,22	3,32	1,35	3,15	19,00	29,00	38,00	48,00	3,10	4.600	2,20	0,15	1,0	140	180	28,00
03/01/25	5,01	1,32	3,37	1,34	3,13	19,00	29,00	38,00	48,00	3,10	4.621	2,40	0,15	1,0	140	180	28,00
04/01/25	6,39	1,29	3,22	1,39	2,99	19,00	29,00	38,00	48,00	3,10	4.797	2,00	0,15	1,0	140	180	28,00
05/01/25	6,40	1,31	3,20	1,33	2,95	19,00	29,00	38,00	48,00	3,10	4.830	1,99	0,15	1,0	150	190	27,60
06/01/25	6,35	1,30	3,24	1,40	2,96	19,00	29,00	38,00	48,00	3,10	4.700	1,50	0,15	1,0	150	190	27,60
07/01/25	5,76	1,27	3,19	1,42	3,02	19,00	29,00	38,00	48,00	3,10	4.580	2,14	0,15	1,0	150	190	27,60
08/01/25	5,57	1,17	3,24	1,39	3,03	18,00	29,00	38,00	49,00	3,10	4.680	2,18	0,15	1,0	150	190	27,60
09/01/25	5,70	1,20	3,11	1,41	3,04	18,00	28,00	38,00	49,00	3,10	4.525	2,26	0,15	1,0	150	190	27,60
10/01/25	6,03	1,22	3,22	1,38	3,00	18,00	27,00	37,00	48,00	3,08	4.537	2,28	0,15	1,0	150	190	27,60
11/01/25	5,66	1,19	3,11	1,40	2,99	18,00	27,00	37,00	48,00	3,08	4.577	2,02	0,15	1,0	150	190	27,60
12/01/25	6,34	1,27	3,23	1,36	2,95	18,00	27,00	37,00	48,00	3,08	4.792	1,85	0,15	1,0	150	190	27,60
13/01/25	6,25	1,25	2,94	1,45	2,65	18,00	28,00	37,00	48,00	3,08	4.950	2,00	0,10	1,0	150	190	27,60
14/01/25	5,80	1,23	3,10	1,32	2,93	18,00	29,00	38,00	47,00	3,08	4.582	2,00	0,10	1,0	150	190	27,60
15/01/25	6,24	1,24	3,11	1,34	2,93	18,00	29,00	38,00	47,00	3,08	4.799	1,94	0,10	1,0	150	190	27,60
16/01/25	5,91	0,72	3,24	1,12	3,01	18,00	29,00	38,00	46,00	3,08	4.667	1,95	0,10	1,0	150	190	27,60
17/01/25	5,78	0,70	3,29	1,10	2,96	19,00	29,00	38,00	46,00	3,08	4.599	2,00	0,10	1,0	150	190	27,60
18/01/25	6,35	0,68	3,29	1,14	2,98	19,00	29,00	38,00	46,00	3,08	4.561	2,03	0,10	1,0	150	190	27,60
19/01/25	6,21	0,72	3,22	1,15	3,00	19,00	29,00	37,00	46,00	3,08	4.581	2,00	0,10	1,0	140	180	27,40
20/01/25	4,74	0,70	2,94	1,12	2,65	19,00	29,00	37,00	46,00	3,08	4.700	1,70	0,10	1,0	140	180	27,40
21/01/25	5,38	0,81	3,34	1,19	3,03	19,00	29,00	37,00	47,00	3,08	4.584	1,88	0,10	1,0	140	180	27,40
22/01/25	5,82	0,83	3,24	1,20	3,18	17,00	27,00	37,00	47,00	3,08	4.528	1,82	0,10	1,0	140	180	27,40
23/01/25	6,07	0,85	3,30	1,25	3,10	17,00	27,00	36,00	45,00	3,08	4.574	1,91	0,10	1,0	140	180	27,40
24/01/25	5,92	0,97	3,26	1,68	3,04	17,00	27,00	36,00	45,00	3,08	4.665	1,91	0,10	1,0	140	180	27,40
25/01/25	6,10	0,95	3,21	1,66	3,16	17,00	27,00	36,00	45,00	3,08	4.567	2,01	0,10	1,0	140	180	27,40
26/01/25	6,12	0,97	3,20	1,70	3,14	17,00	27,00	36,00	45,00	3,09	4.480	1,90	0,10	1,0	130	170	27,60
27/01/25	5,70	0,93	3,20	1,77	2,66	17,00	27,00	36,00	45,00	3,09	4.600	2,00	0,10	1,0	130	170	27,60
28/01/25	5,77	0,98	3,15	1,80	3,12	17,00	27,00	36,00	45,00	3,09	4.560	1,95	0,10	1,0	130	170	27,60
29/01/25	4,69	0,91	3,28	1,88	3,10	17,00	27,00	36,00	45,00	3,09	4.380	1,93	0,10	1,0	130	170	27,60
30/01/25	4,24	0,95	3,50	1,84	3,07	19,00	31,00	38,00	47,00	3,09	4.353	1,86	0,10	1,0	130	170	27,60
31/01/25	4,34	0,99	3,26	1,89	3,00	19,00	31,00	38,00	47,00	3,09	4.300	1,90	0,10	1,0	130	170	27,60

						R1	R3	R7	R28								
MÉDIA	5,70	1,04	3,22	1,42	3,00	18,19	28,35	37,29	46,87	3,09	4.609	1,99	0,12	1,00	143	183	27,61
DESVIO	0,61	0,22	0,11	0,24	0,14	0,83	1,17	0,82	1,31	0,01	136,54	0,17	0,02	0,00	7,73	7,73	0,17
NBR 16697:2018	≤6,5	≤ 3,5*	≤4,5	-	≤ 6,5	≥ 14,0	≥ 24,0	≥ 34,0	-	-	-	-	≤ 6,0	≤ 5,0	≥ 60	≤ 600	-



Responsável Técnico  
 Eng. Quí.: Jonas Medeiros de Paiva  
 CRQ: 153000627 XVª Região



		SISTEMA DE GESTÃO DA QUALIDADE															
		FL-FBA-06Q10-081_R01 - CERTIFICADO DA QUALIDADE CPV ARI RS															
ENSAIOS QUÍMICOS E FÍSICOS DO CIMENTO																	
FÁBRICA - BARAÚNA																	02/25
Dia	Composição Química					Resistência a Compressão				Finura				Expansibilidade	Pega		Consist.
	P. Fogo ≤ 6,5	RI ≤ 3,5	SO3 ≤ 4,5	CaO Livre	MgO ≤ 6,5	1 Dias ≥ 14,0	03 Dias ≥ 24,0	07 Dias ≥ 34,0	28 Dias -	Massa Espec.	Blaine -	# 325 -	# 200 ≤ 6,0	Quente ≤ 5	Início ≥ 60	Fim ≤ 600	Normal
	%	%	%	%	%	MPa	MPa	MPa	MPa	g/cm <sup>3</sup>	cm <sup>2</sup> /g	%	%	mm	min	min	%
01/02/25	4,53	0,99	3,34	1,78	3,02	19,00	31,00	38,00	47,00	3,09	4.300	1,94	0,10	1,0	130	170	27,60
02/02/25	4,10	1,02	3,31	1,74	3,04	19,00	31,00	38,00	47,00	3,09	4.310	1,90	0,10	1,0	130	170	27,60
03/02/25	4,21	1,05	3,39	1,70	3,05	19,00	31,00	38,00	47,00	3,06	4.450	1,91	0,10	1,0	140	170	27,80
04/02/25	4,91	1,11	3,46	1,70	3,06	18,00	29,00	36,00	47,00	3,06	4.600	1,90	0,10	1,0	140	170	27,80
05/02/25	4,63	1,07	3,46	1,69	3,15	18,00	29,00	36,00	47,00	3,06	4.600	2,00	0,10	1,0	140	170	27,80
06/02/25	4,47	1,08	3,45	1,68	3,11	20,00	29,00	37,00	46,00	3,06	4.300	1,90	0,10	1,0	140	170	27,80
07/02/25	4,67	1,07	3,28	1,72	3,07	20,00	30,00	37,00	46,00	3,06	4.380	1,70	0,10	1,0	140	170	27,80
08/02/25	4,05	1,04	3,40	1,79	3,01	20,00	30,00	37,00	46,00	3,06	4.356	2,04	0,10	1,0	140	170	27,80
09/02/25	4,73	1,03	3,37	1,78	3,02	20,00	30,00	37,00	46,00	3,06	4.437	1,94	0,10	1,0	140	170	27,80
10/02/25	4,82	1,08	3,54	1,74	3,03	18,00	29,00	37,00	46,00	3,06	4.365	1,85	0,10	1,0	140	170	27,80
11/02/25	4,11	1,01	3,49	1,87	3,10	18,00	29,00	37,00	46,00	3,10	4.360	2,04	0,15	1,5	140	170	27,80
12/02/25	4,81	1,03	3,52	1,55	3,05	20,00	31,30	37,00	46,00	3,10	4.483	1,81	0,10	1,5	140	170	27,80
13/02/25	4,64	1,18	3,60	1,67	3,03	20,00	30,00	37,00	46,00	3,10	4.320	1,84	0,10	1,0	140	170	27,80
14/02/25	5,45	1,22	3,43	1,66	2,99	18,00	28,00	35,00	46,00	3,10	4.560	1,70	0,10	1,0	140	170	27,80
15/02/25	4,74	1,25	3,44	1,50	3,02	18,00	28,00	35,00	46,00	3,10	4.431	1,94	0,10	1,0	140	170	27,80
16/02/25	4,44	1,30	3,46	1,70	2,93	18,00	28,00	35,00	45,00	3,10	4.329	1,90	0,10	1,0	140	170	27,80
17/02/25	4,79	1,20	2,92	2,00	3,14	18,00	28,00	35,00	44,00	3,12	4.500	2,10	0,10	1,0	135	165	27,60
18/02/25	4,94	1,23	3,28	2,24	3,00	19,00	28,00	37,00	45,00	3,12	4.457	2,00	0,10	1,0	135	165	27,60
19/02/25	4,38	1,21	3,37	2,12	3,00	19,00	28,00	37,00	45,00	3,12	4.500	1,90	0,10	1,0	135	165	27,60
20/02/25	4,72	1,24	3,19	2,23	3,04	19,00	29,00	39,00	48,00	3,12	4.300	1,86	0,10	1,0	135	165	27,60
21/02/25	4,67	1,00	3,17	1,89	3,10	19,00	29,00	39,00	48,00	3,12	4.350	1,89	0,10	1,0	135	165	27,60
22/02/25	4,17	0,95	3,47	1,90	3,07	19,00	29,00	39,00	48,00	3,12	4.300	1,91	0,10	1,0	135	165	27,60
23/02/25	3,81	1,12	3,32	1,87	3,15	19,00	29,00	39,00	48,00	3,12	4.310	1,84	0,10	1,0	135	165	27,60
24/02/25	4,79	0,94	2,92	2,06	3,14	19,00	29,00	39,00	48,00	3,10	4.300	1,90	0,10	1,0	140	170	28,00
25/02/25	4,39	0,78	3,25	2,07	3,25	18,00	28,00	39,00	48,00	3,10	4.300	1,80	0,10	1,0	140	170	28,00
26/02/25	4,44	0,93	3,25	2,10	3,16	18,00	28,00	39,00	48,00	3,10	4.500	1,70	0,10	1,0	140	170	28,00
27/02/25	5,18	0,84	3,19	2,23	3,02	20,00	29,00	39,00		3,10	4.450	1,82	0,10	1,0	140	170	28,00
28/02/25	6,45	0,90	3,16	2,12	2,88	20,00	29,00	39,00		3,10	4.640	1,80	0,10	1,0	140	170	28,00

	R1	R3	R7	R28													
MÉDIA	4,64	1,07	3,34	1,86	3,06	18,93	29,15	37,39	46,54	3,09	4.410	1,89	0,10	1,04	138	169	27,77
DESVIO	0,50	0,13	0,17	0,21	0,08	0,81	1,03	1,40	1,14	0,02	105,94	0,10	0,01	0,13	3,14	2,20	0,14
NBR 16697:2018	≤ 6,5	≤ 3,5*	≤ 4,5	-	≤ 6,5	≥ 14,0	≥ 24,0	≥ 34,0	-	-	-	-	≤ 6,0	≤ 5,0	≥ 60	≤ 600	-



Responsável Técnico  
Eng. Qui.: Jonas Medeiros de Paiva  
CRQ: 153000627 XVª Região

		SISTEMA DE GESTÃO DA QUALIDADE																
		FL-FBA-06Q10-081_R01 - CERTIFICADO DA QUALIDADE CPV ARI RS																
ENSAIOS QUÍMICOS E FÍSICOS DO CIMENTO																		
FÁBRICA - BARAÚNA																	03/25	
Dia	Composição Química					Resistência a Compressão				Finura				Expansibilidade		Pega		Consist.
	P. Fogo ≤ 6,5	RI ≤ 3,5	SO3 ≤ 4,5	CaO Livre	MgO ≤ 6,5	1 Dias ≥ 14,0	03 Dias ≥ 24,0	07 Dias ≥ 34,0	28 Dias -	Massa Espec.	Blaine -	# 325 -	# 200 ≤ 6,0	Quente ≤ 5	Início ≥ 60	Fim ≤ 600	Normal	
	%	%	%	%	%	MPa	MPa	MPa	MPa	g/cm <sup>3</sup>	cm <sup>2</sup> /g	%	%	mm	min	min	%	
01/03/25	6,29	0,95	3,21	1,87	2,76	20,00	29,00	39,00		3,10	4.560	1,90	0,10	1,0	140	170	28,00	
02/03/25	6,50	0,98	2,62	1,89	2,78	20,00	29,00	39,00		3,10	4.600	1,90	0,10	1,0	140	170	28,00	
03/03/25	6,40	0,96	3,26	1,84	2,81	20,00	29,00	39,00		3,10	4.600	2,00	0,10	1,0	140	170	28,00	
04/03/25	6,40	0,95	3,18	1,88	2,94	20,00	29,00	39,00		3,11	4.570	1,95	0,10	1,0	140	170	28,00	
05/03/25	6,47	0,97	3,14	1,85	2,96	20,00	29,00	39,00		3,11	4.540	1,90	0,10	1,0	140	170	28,00	
06/03/25	6,50	1,02	3,15	1,81	2,95	19,00	28,00	38,00		3,11	4.590	1,89	0,10	1,0	150	190	27,50	
07/03/25	6,45	1,00	3,30	1,90	3,06	19,00	28,00	38,00		3,11	4.600	2,00	0,10	1,0	150	190	27,50	
08/03/25	6,48	1,10	3,29	1,88	3,14	19,00	28,00	38,00		3,11	4.600	1,90	0,10	1,0	150	190	27,50	
09/03/25	6,50	1,05	3,32	1,95	3,19	19,00	28,00	38,00		3,11	4.570	1,86	0,10	1,0	150	190	27,50	
10/03/25	6,44	1,03	3,28	1,91	3,22	19,00	28,00	38,00		3,06	4.580	1,90	0,10	1,0	150	190	27,50	
11/03/25	6,50	1,00	3,12	1,87	3,23	19,00	28,00	38,00		3,06	4.570	1,87	0,10	1,0	150	190	27,50	
12/03/25	6,13	0,95	3,24	1,78	3,11	19,00	28,00	38,00		3,06	4.577	2,11	0,10	1,0	150	190	27,50	
13/03/25	6,50	1,03	3,29	1,85	3,02	20,00	30,00	39,00		3,06	4.527	2,33	0,10	1,0	150	190	27,50	
14/03/25	6,50	1,10	3,26	1,78	2,92	20,00	30,00	39,00		3,06	4.413	2,33	0,10	1,0	150	190	27,50	
15/03/25	6,35	1,12	3,26	1,75	2,95	20,00	30,00	39,00		3,06	4.490	2,23	0,10	1,0	150	190	27,50	
16/03/25	6,49	1,11	3,39	1,65	2,99	20,00	30,00	39,00		3,06	4.540	2,03	0,10	1,0	150	190	27,50	
17/03/25	6,33	1,08	3,33	1,78	3,00	20,00	30,00	39,00		3,03	4.500	2,00	0,10	1,0	150	190	27,50	
18/03/25	6,49	1,05	3,04	1,88	3,00	19,00	29,00	39,00		3,03	4.558	2,22	0,10	1,0	150	190	27,50	
19/03/25	6,50	1,06	3,41	1,85	3,00	19,00	29,00	39,00		3,03	4.617	2,11	0,10	1,0	150	190	27,50	
20/03/25	6,23	1,08	3,45	1,89	3,06	18,00	29,00	39,00		3,03	4.500	2,30	0,10	1,0	150	190	27,50	
21/03/25	6,33	1,11	3,26	1,54	3,12	17,00	29,00	39,00		3,03	4.533	2,18	0,10	1,0	150	190	27,50	
22/03/25	6,50	1,13	3,32	1,53	3,20	17,00	29,00	39,00		3,03	4.527	2,22	0,10	1,0	150	190	27,50	
23/03/25	6,50	1,10	3,33	1,55	3,06	17,00	29,00	39,00		3,03	4.400	2,29	0,10	1,0	150	190	27,50	
24/03/25	6,40	1,05	3,30	1,50	3,03	17,00	29,00	39,00		3,04	4.530	2,10	0,10	1,0	140	180	27,60	
25/03/25	6,49	1,14	3,46	1,48	3,04	17,00	27,00			3,04	4.558	2,30	0,10	1,0	140	180	27,60	
26/03/25	6,50	1,00	3,50	1,50	3,12	17,00	27,00			3,04	4.532	2,23	0,10	1,0	140	180	27,60	
27/03/25	6,50	1,05	3,56	1,49	2,91	18,00				3,04	4.420	2,25	0,10	1,0	140	180	27,60	
28/03/25	6,07		3,42		3,08					3,04	4.306	2,20	0,10	1,0	140	180	27,60	
29/03/25	6,39		3,40		3,29					3,04	4.412	2,23	0,10	1,0	140	180	27,60	
30/03/25																		
31/03/25																		

						R1	R3	R7	R28								
MÉDIA	6,42	1,04	3,28	1,76	3,03	18,85	28,77	38,71	#DIV/0!	3,06	4.528	2,09	0,10	1,00	146	184	27,61
DESVIO	0,12	0,06	0,17	0,16	0,13	1,17	0,86	0,46	#DIV/0!	0,03	73,94	0,16	0,00	0,00	4,94	7,83	0,19
NBR 16697:2018	≤6,5	≤ 3,5*	≤4,5	-	≤ 6,5	≥ 14,0	≥ 24,0	≥ 34,0	-	-	-	-	≤ 6,0	≤ 5,0	≥ 60	≤ 600	-



Responsável Técnico  
Eng. Qui.: Jonas Medeiros de Paiva  
CRQ: 153000627 XVª Região